

# REALITZACIÓ D'UNA REANIMACIÓ

1



El pacient respon?

2

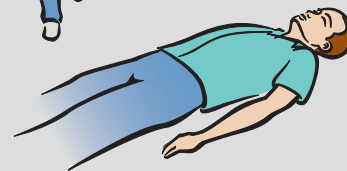


Truqueu al servei d'urgències!

3



Agafeu el DEA.



4



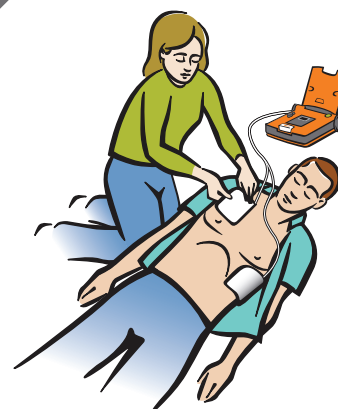
Col·loqueu el DEA al terra.  
Obriu-ne la tapa.

5



Traieu la roba al pacient.  
Poseu el tòrax al descobert.

6



Connecteu els elèctrodes.

7



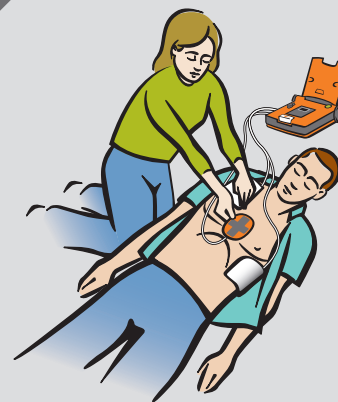
No toqueu el pacient.

8



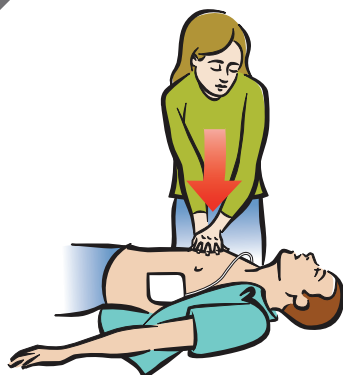
En cas necessari, el DEA  
administrarà la descàrrega  
automàticament.

9



Si en disposeu, col·loqueu  
el dispositiu d'RCP.

10



Seguiu les indicacions  
del DEA. Feu compressions.

11



Si us ho indica, feu  
insuflacions.

DEA automàtic



Cardiac Science i el logotip del cor blindat són marques  
comercials de Cardiac Science Corporation.  
Copyright © 2012 Tots els drets reservats.  
N7 W22025 Johnson Drive, Waukesha, WI 53186 EUA  
[www.cardiacscience.com](http://www.cardiacscience.com)



MDSS GmbH  
Schiffgraben 41  
D-30175 Hannover  
Alemanya



70-01092-18rC

