

UDFØRELSE AF ET GENOPLIVNINGSFORSØG

1



Reagerer patienten?

2

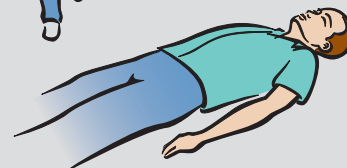


Ring til alarmcentralen!

3



Hent
hjertestarteren.



4



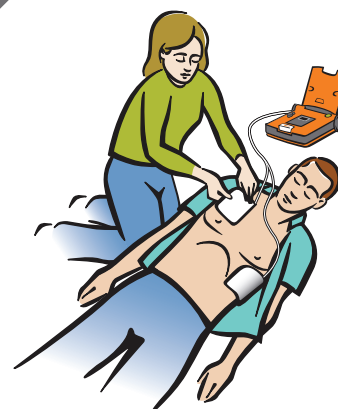
Stil hjertestarteren på
jorden/gulvet.
Åbn låget.

5



Fjern personens tøj.
Blotlæg brystkassen.

6



Sæt elektroderne på.

7



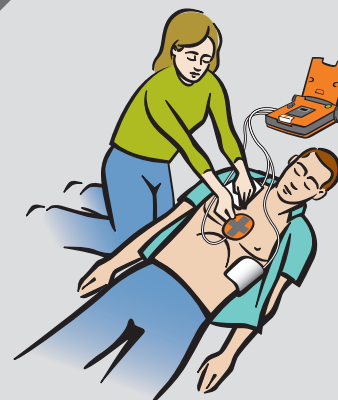
Rør ikke patienten.

8



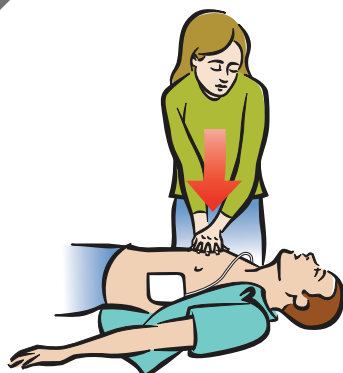
Hvis det er nødvendigt,
afgiver hjertestarteren
automatisk stød.

9



Sæt HLR-enheden på,
hvis den forefindes.

10



Følg hjertestarterens
prompter.
Giv kompressioner.

11



Hvis du bliver bedt om det,
så indgiv indblæsninger.

**Automatisk
hjertestarter**



Cardiac Science og det afskærmede hjerte-logo
(Shielded Heart) er varemærker tilhørende
Cardiac Science Corporation.
Copyright © 2012 Alle rettigheder forbeholdes.
N7 W22025 Johnson Drive, Waukesha, WI 53186 USA
www.cardiacscience.com



MDSS GmbH
Schiffgraben 41
D-30175 Hannover
Tyskland



70-01092-14rC

